


# SABLEUSE A MANCHE

## AVANTAGES :

- Caisson de la sableuse entièrement soudé
- Dépoussiéreur avec moteur industriel qui peut tourner 24/24 h
- Décolmatage pneumatique avec filtre à poussière – soufflage par bouton
- Système de cyclonage : séparation Poussière/Abrasif

(économie substantielle d'abrasif)

- Pistolet ACIER
- Buse Carbone de tungstène
- Double Eclairage
- Joint Caoutchouc sur devant (vitre)



Le pistolet et la buse en carbure de tungstène garantissent une performance et une qualité de travail constant.

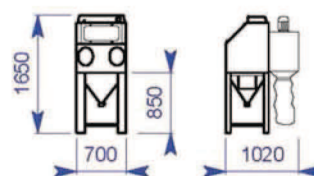


## MICROBILLAGE :

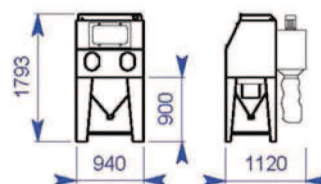
- Projection de billes de verre non abrasives d'une granulometrie comprise entre 40 et 800 microns (diverses fourchettes de calibrages sont proposées suivant les travaux à effectuer, ex 200/300 microns)
- Utilisation : nettoyage sans dommage, décalaminage, désoxydation, satinage, ébavurage, réduction de rugosité, préparation au polissage, traitement de précontrainte (shot peening) suppression des marques d'outils, et du bleuissage après soudure, etc.

## SABLAGE :

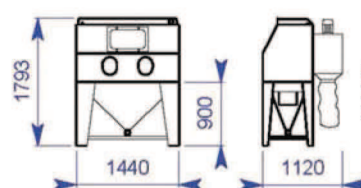
- Projection de produits abrasifs (sablage, corindon, verre, grenaille, d'acier ou de fonte...)
- Donne une rugosité variable suivant la granulométrie et la pression de projection.
- Utilisation : décapage de peinture, décalaminage, désoxydation, préparation avant peinture ou collage, préparation avec brasure, gravage, finitions décoratives, etc...



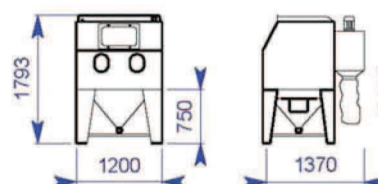
**COPROM 700**  
ESPACE DE TRAVAIL 700 X 600  
HAUTEUR 670



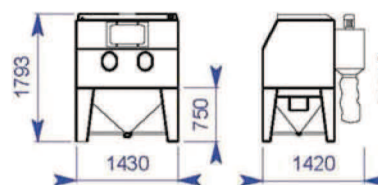
**COPROM 1000**  
ESPACE DE TRAVAIL 940 X 700  
HAUTEUR 780



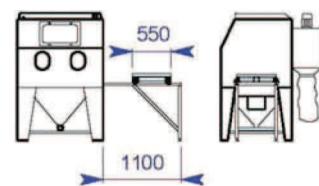
**COPROM 1500**  
ESPACE DE TRAVAIL 1440 X 700  
HAUTEUR 780



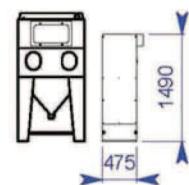
**COPROM 1200GV**  
ESPACE DE TRAVAIL 1200X1000  
HAUTEUR 930



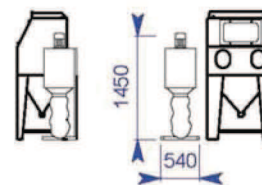
**COPROM 1500GV**  
ESPACE DE TRAVAIL 1430X1000  
HAUTEUR 930



PLATEAU TOURNANT SUR  
CHARIOT POUR COPROM  
1200 ET 1500 GRAND VOLUME



VUE DU DEPOUSSEUR  
A DECOLMATAGE  
AUTOMATIQUE



VUE DU DEPOUSSEUR  
SUR PIED POSITIONNE A  
COTE DE LA CABINE